

	<u>Total</u>	
Stimmberechtigte Männer :	424	
Stimmberechtigte Frauen :	452	<u>Stimmbeteiligung</u>
Total Stimmberechtigte :	876	(81) = 100 %
Eingegangene Wahlzettel :	445	(82) = 50.80 %
<i>In Abzug kommen:</i>		
- Leere Wahlzettel :	0	(83)
- Ungültige Wahlzettel :	2	(84)
Es verbleiben als gültige Wahlzettel :	443	(85)
Unveränderte Wahlzettel :	250	(86)
Veränderte Wahlzettel mit Parteibezeichnung :	185	(87)
Veränderte Wahlzettel ohne Parteibezeichnung :	8	(88)

Listenergebnisse:


LiNr	Listenbezeichnung	Kandidaten-Stimmen	Zusatz-Stimmen	Total Partei-Stimmen	ZN
01	SVP Schweizerische Volkspartei	4965	13	4978	01
02	SP – Sozialdemokratische Partei	2551	100	2651	02
03	GRÜNE	1209	41	1250	03
04	Grünliberale – GLP	1232	13	1245	04
05	FDP.Die Liberalen	1127	52	1179	05
06	Die Mitte	1788	98	1886	06
07	Evangelische Volkspartei (EVP)	250	0	250	07
08	AL – Alternative Liste	114	0	114	08
09	EDU	185	0	185	09
10	GRÜNE, Junge Grüne – Klima vor Profit	101	4	105	10
11	Grünliberale – GLP, Junge Grünliberale (JGLP)	29	0	29	11
12	SP – Sozialdemokratische Partei, JUSO	5	0	5	12
13	Grünliberale – GLP, GLP Wirtschaft	3	0	3	13
14	SVP Schweizerische Volkspartei – Ü55 Liste	13	0	13	14
15	SVP Schweizerische Volkspartei – Junge SVP	65	3	68	15
16	Evangelische Volkspartei (EVP) – Junge EVP	6	0	6	16
17	Die Mitte – Frauen	146	0	146	17
18	FDP.Die Liberalen, Jungfreisinnige	11	0	11	18
19	Grünliberale – GLP, senior GLP	38	0	38	19
20	Evangelische Volkspartei (EVP) – Frauen EVP	41	0	41	20
21	Die Mitte – Die Junge Mitte Nord-Ost	76	0	76	21
22	SVP Schweizerische Volkspartei – KMU / Unternehmerliste	13	0	13	22
23	Die Mitte – Die Erfahrenen	38	0	38	23
24	SP – Sozialdemokratische Partei, SP60+	24	0	24	24
25	SVP Schweizerische Volkspartei – Secondos	1	0	1	25
26	Die Mitte – Die Junge Mitte Süd-West	4	0	4	26
27	SP – Sozialdemokratische Partei, SP Queer	132	0	132	27
28	GRÜNE, LGBTIQ+	43	0	43	28
29	Die Mitte – Wirtschaft und Gesellschaft AWG	43	0	43	29
30	Grünliberale – GLP, GLP Gesundheit	81	0	81	30
31	GRÜNE, Für nachhaltiges Wirtschaften	155	0	155	31
32	SansPapiersPolitiques	5	0	5	32
33	MASS-VOLL! Bewegung für Freiheit, Souveränität und Grundrechte	144	0	144	33
34	Digital-liberale Allianz – Piratenpartei Schweiz	136	10	146	34
35	EDU Junge Christen	36	0	36	35
36	Libertäre Partei (LP)	10	0	10	36


37	Schweizer Demokraten (SD)	3	0	3	37
38	Aufrecht Zürich	432	0	432	38
39	Digital-liberale Allianz – zh.digital	0	0	0	39
40	Ethische Unternehmer:innen und Führungskräfte	2	0	2	40
41	Partei der Arbeit	79	0	79	41
42	Engagiert für eine starke Pflege – Pflegeliste	50	0	50	42
43	Weniger ist mehr	2	0	2	43
44	Partei gegen Ausgrenzung – Menschenwürde für alle	0	0	0	44
Total:		15388	334	15722	96
Leere Stimmen auf WZ ohne Parteibezeichnung:				226	97
Total Kandidaten-, Zusatz- und leere Stimmen:				15948	98


Bemerkungen, allfällige Entscheide:

Einsatz von technischen Hilfsmitteln bei der Auszählung: Es wurden keine technischen Hilfsmittel eingesetzt.

Die Richtigkeit bestätigen:
 Stempel des Wahlbüros:

PräsidentIn: 

SekretärIn/SchreiberIn: 

1. Mitglied: 

2. Mitglied: 